

Prefeitura de Volta Redonda

Secretaria Municipal de Educação

Implementação de Informática Aplicada à Educação

Oficina de produção de tutoriais



liberdade se aprende na escola

MARILDA - TUTORIAL

Cartão de Visitas

Oficina de produção de tutoriais

Esta oficina foi oferecida para a preparação e aperfeiçoamento dos implementadores de informática aplicada à educação para 6º à 9º anos, quanto à utilização dos aplicativos mais destacados para fins educacionais, bem como, para a produção de tutoriais que deverão estar disponibilizados para professores e alunos.

Orientadores: Teodoro Almeida
Sergio Graças
Giany Abreu

Para a produção deste Tutorial utilizamos o editor de texto (Writer) do BrOffice 2.4, distribuição brasileira do OpenOffice na confecção do cartão de visita, seleção de imagem com o Ksnapshot e montagem da apresentação no Impress (BrOffice 2.4). O resultado final foi salvo também em PDF, afim de preservar formatação e poder ser aberto em qualquer Sistema Operacional, utilizando para tal o próprio editor de textos (exportar como PDF), Todos os aplicativos estão inseridos na Distribuição GNU-Linux VRLivre 2.0, preparada pela Equipe de Implementação de Informática Aplicada à Educação da SME.

ABRIR O EDITOR DE TEXTO:

Aplicações---Escritório---

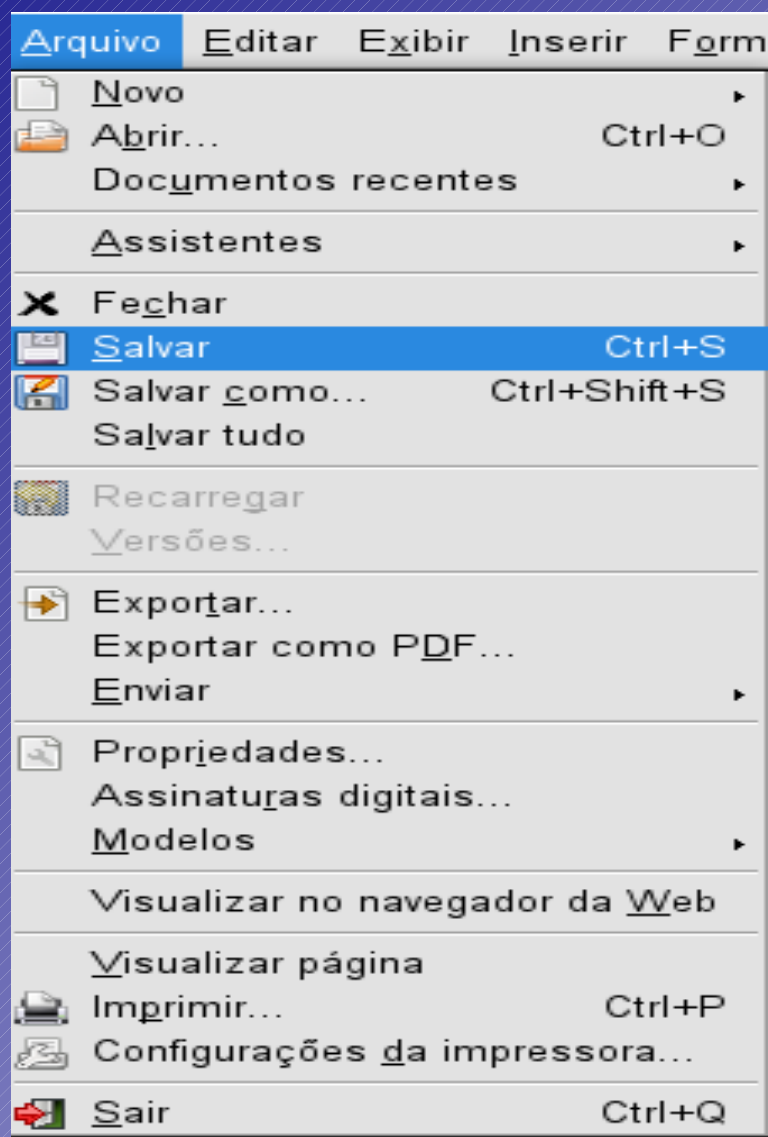
OpenOffice.org Editor de texto

The image shows a Linux desktop environment with a menu open. The menu is divided into two columns. The left column lists categories, and the right column lists applications. The 'Escritório' category is selected, and the 'OpenOffice.org Editor de Texto' application is highlighted.

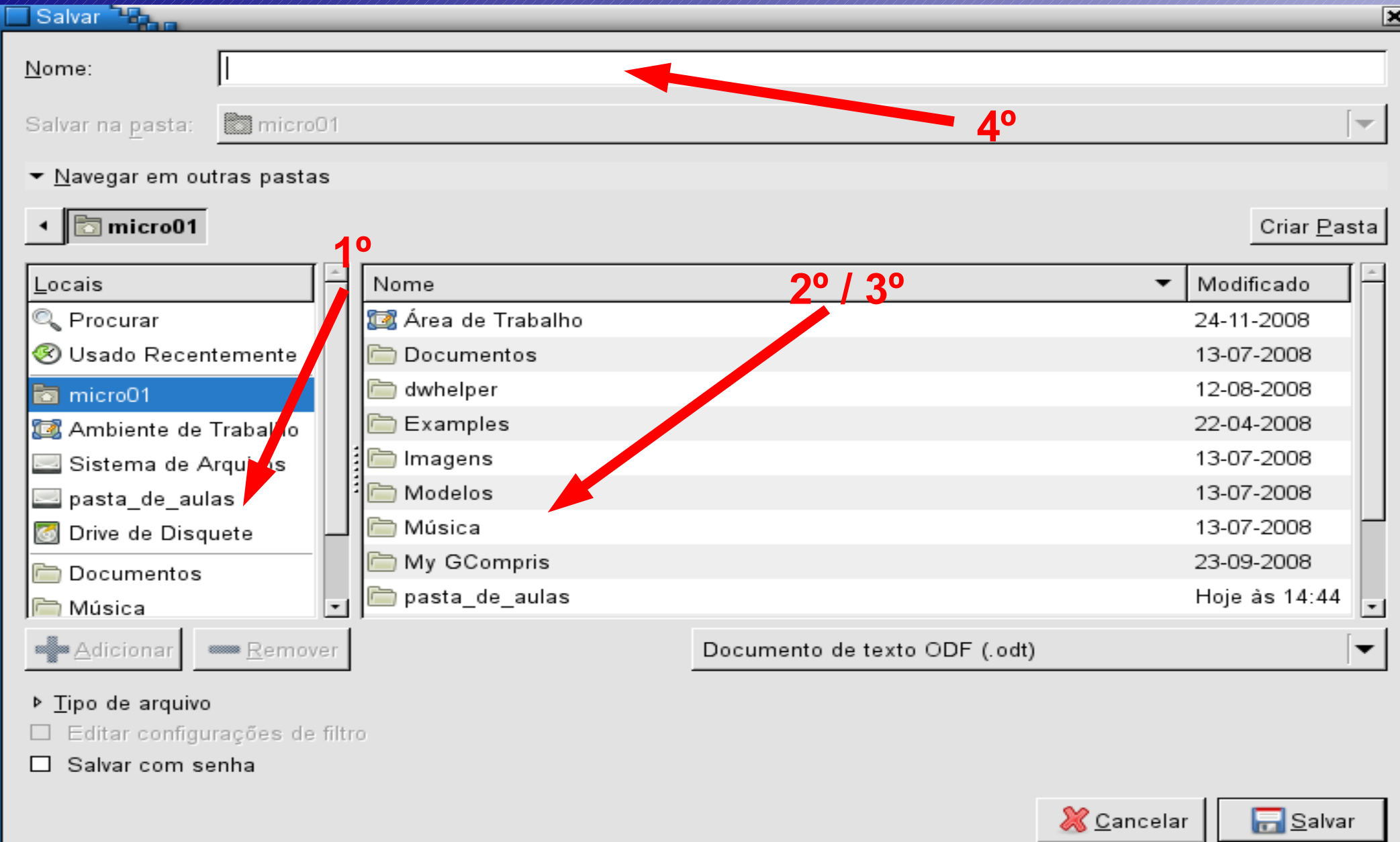
Category	Application
Acessórios	Correio e Agenda do Evolution
Educação	E-book reader
Escritório	ePDFViewer
Ferramentas do Sistema	FreeBible
Gráficos	Gerência de Projetos
Internet	Gerenciador de coleções de livros Alexandria
Jogos	KFormula
Outras	KPDF
Programação	KPlato
Som & Vídeo	MDB Viewer
Wine	OpenOffice.org Apresentação
Adicionar/Remover...	OpenOffice.org Editor de Texto
	OpenOffice.org Planilha Eletrônica
	Scribus

SALVAR ARQUIVO

Clique em Arquivo ---Salvar



- 1º - Clique em pasta_de_aulas
- 2º - Clique duplo na pasta de sua turma
- 3º - Clique duplo em sua pasta
- 4º - Em nome: digite nome arquivo (cartaodevisita_aluno_turma_escola_data)



FORMATAR PÁGINA

Clique em Formatar---Página---Página





Em Margens: Clique na setinha e

coloque 1,00cm em Margens:

Esquerda/Direita / superior / inferior

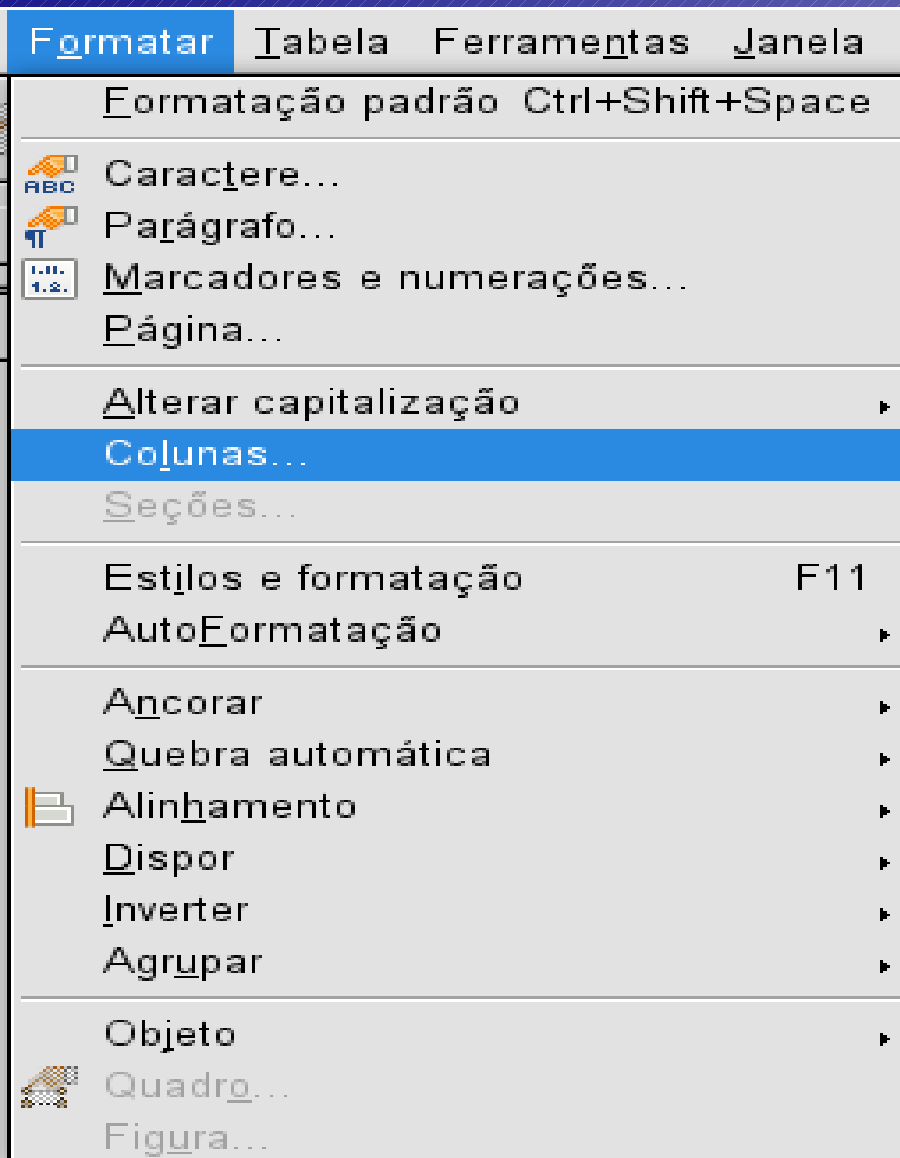
Margens

<u>E</u> squerda	2,00cm	
D <u>i</u> reita	2,00cm	
<u>S</u> uperior	2,00cm	
<u>I</u> nferior	2,00cm	

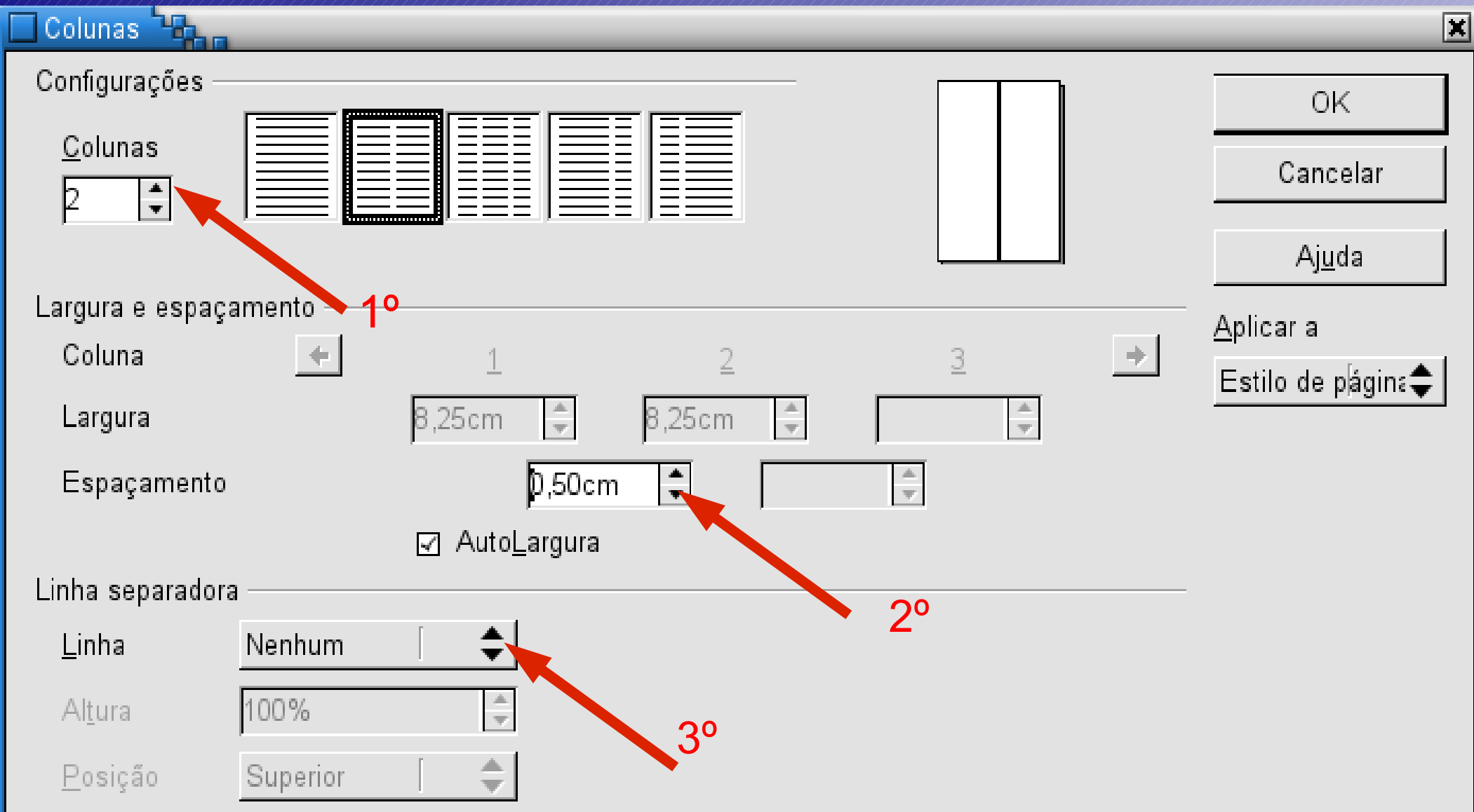


COLUNAS

Clique em Formatar---Colunas

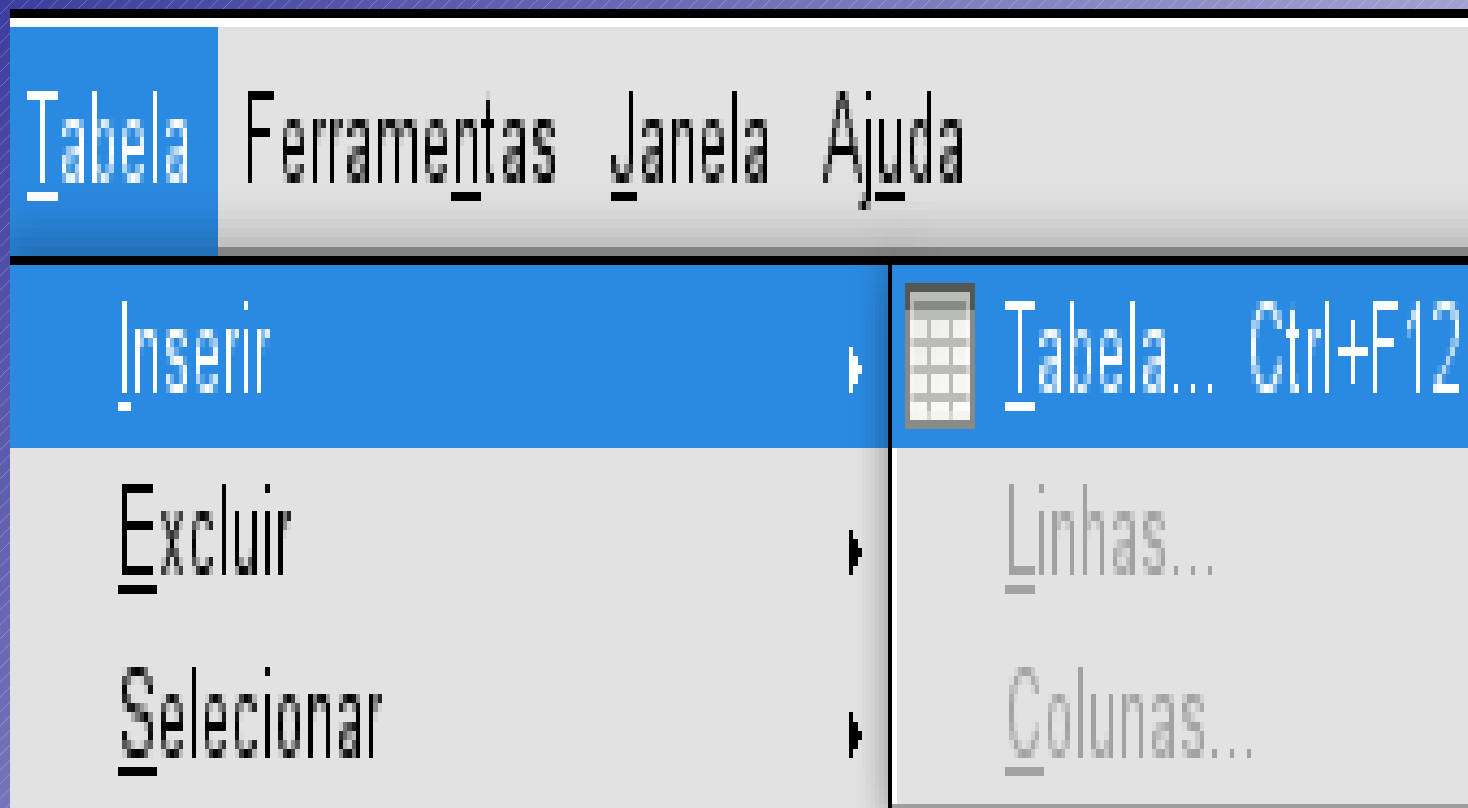


- 1º - Em Colunas ---Marque 2
- 2º - ESPAÇAMENTO---0,50 CM
- 3º - LINHA---NENHUM E OK



INSERIR TABELA

Clique em Tabela---Inserir---Tabela



Em Tamanho



1º - Colunas---01



2º - Linhas--- 01 e OK

Inserir tabela

Nome

Tamanho



Colunas   **1º**

Linhas   **2º**

Opções

Título


Repetir título

As primeira linhas  

Não dividir tabela

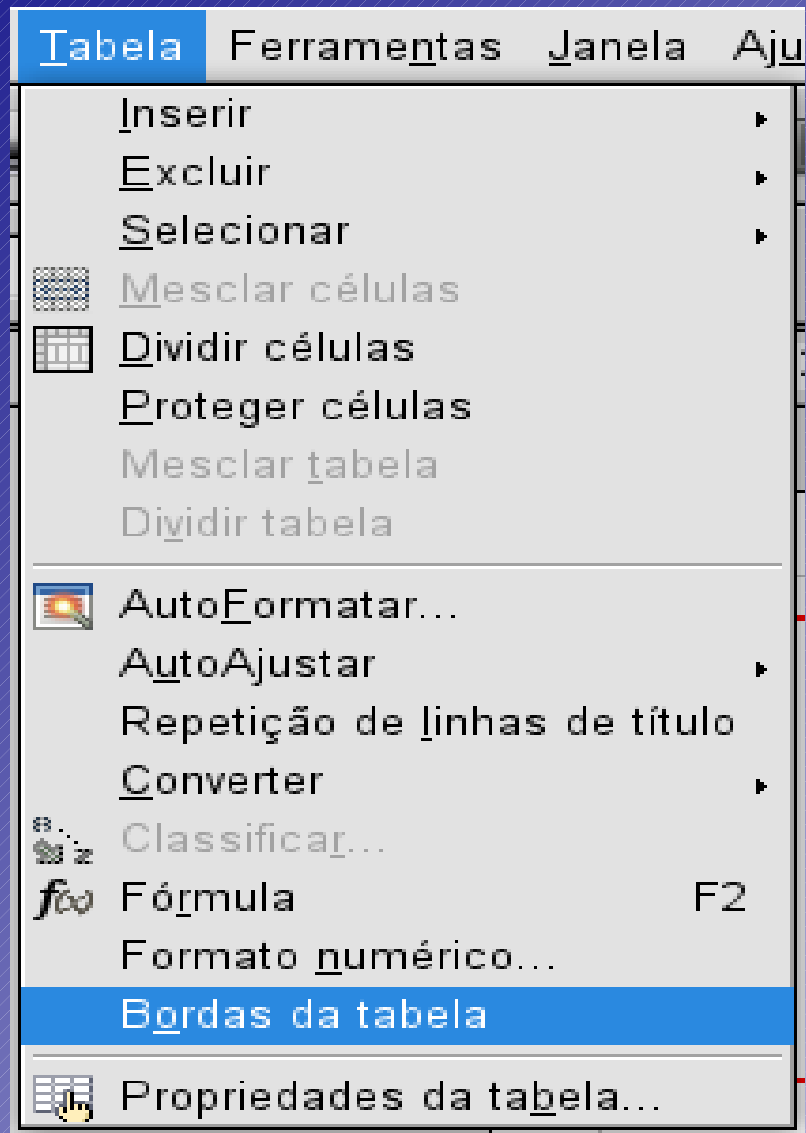
Borda

**Clique dentro da tabela e dê uns 10 Enter's
(tamanho cartão)**



Bordas

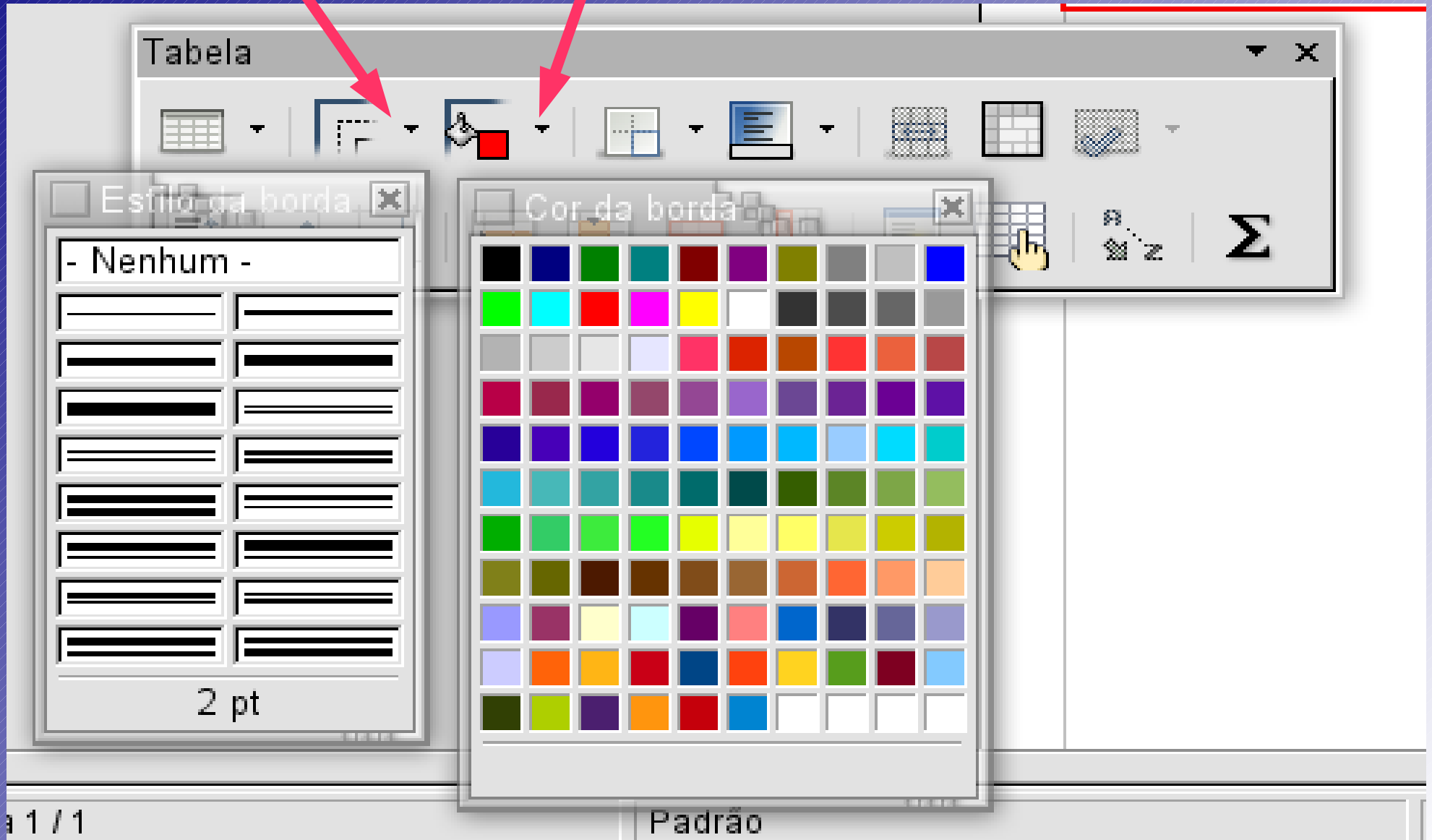
Clique em Tabela---Bordas da Tabela



Estilo de linha ---2pt Cor ---Vermelho-claro

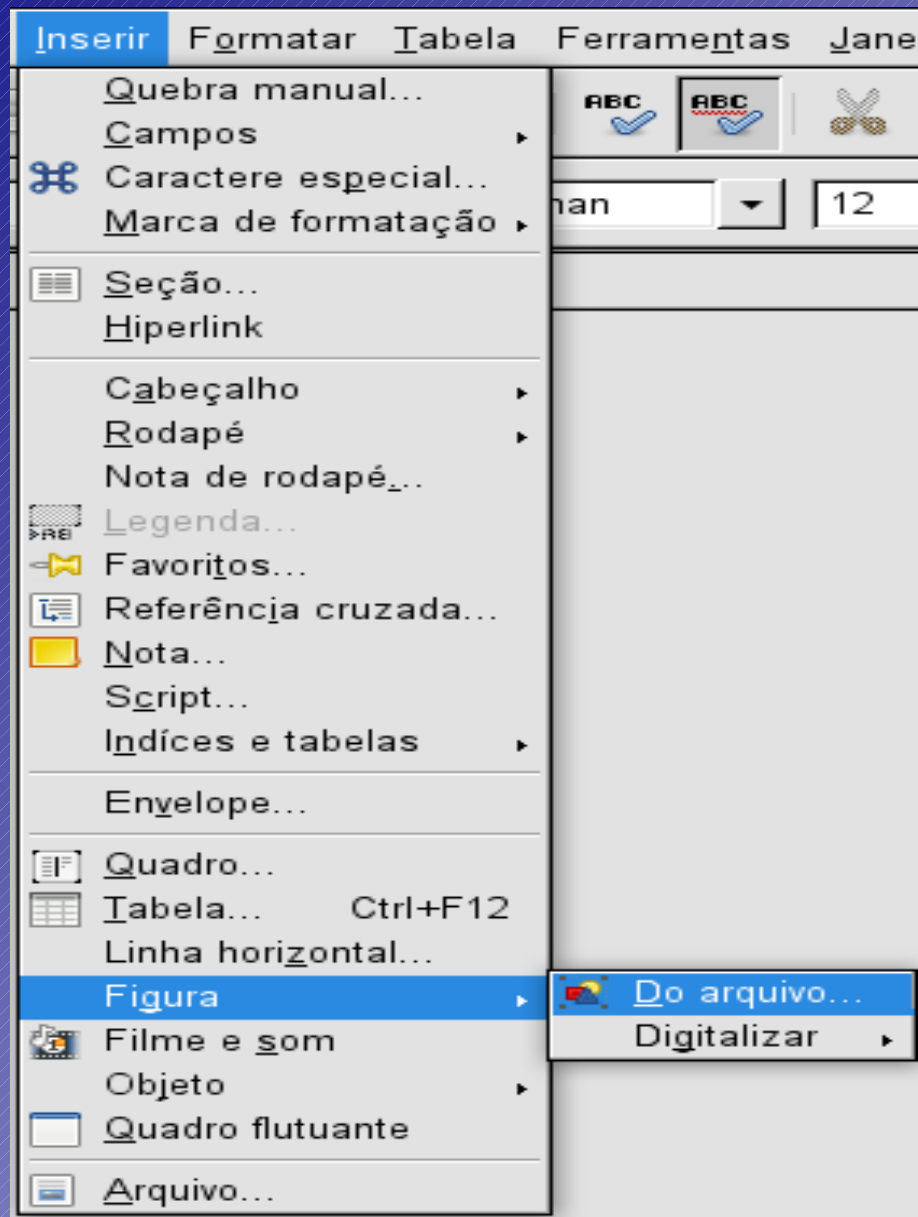
Estilo de linha

Cor da linha



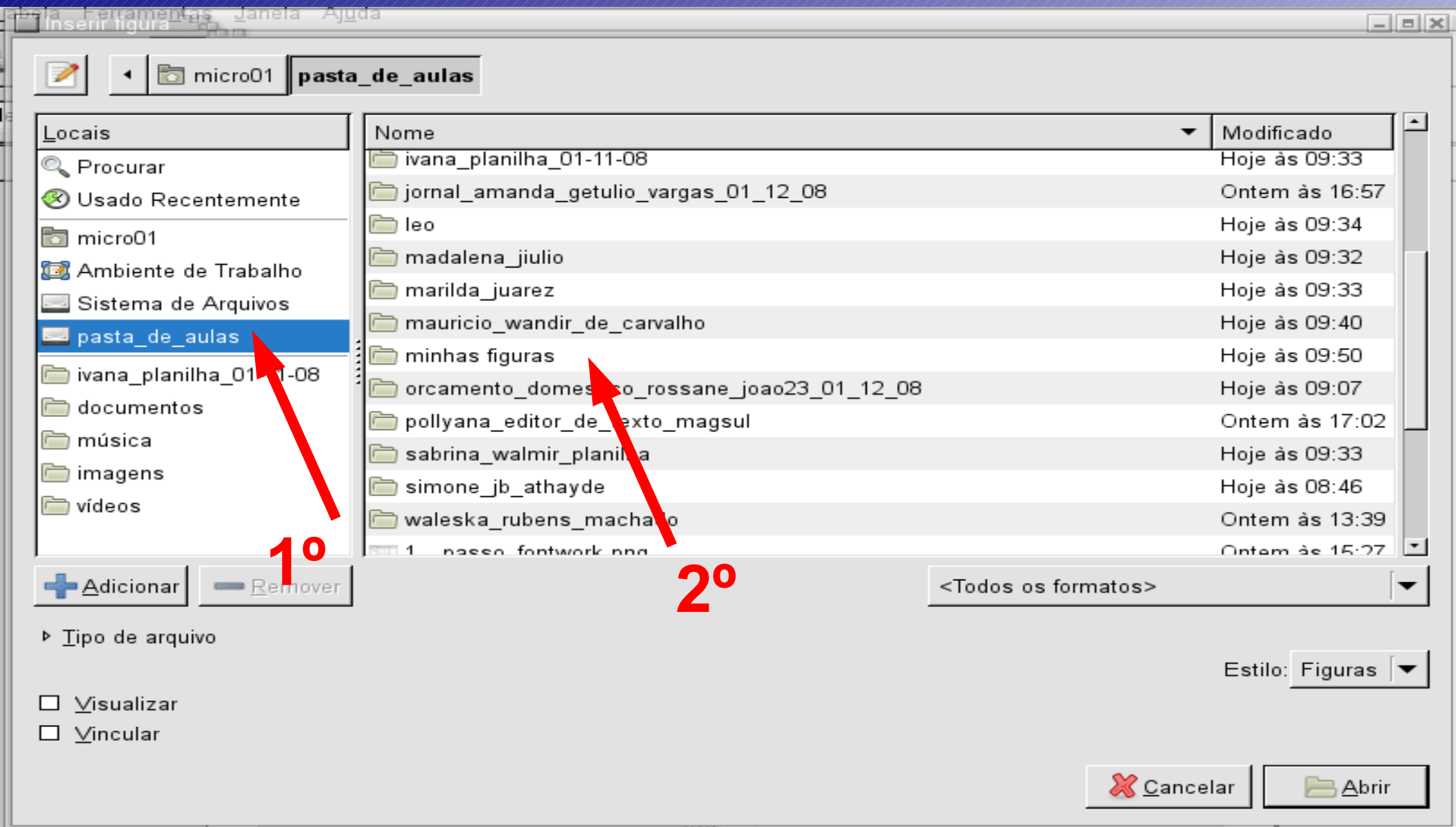
Inserir uma Figura

Clique em inserir---figura---do arquivo



1º - Clique em Pasta Aulas

2º - Clique duplo em Minhas Figuras
(Ou busque uma imagem no Google)



Redimensionar Figura

Diminuir: Clique no quadradinho ao lado da figura, aperte o dedo e arraste o mouse para dentro

Aumentar: Clique no quadradinho ao lado da figura, aperte o dedo e arraste o mouse para fora

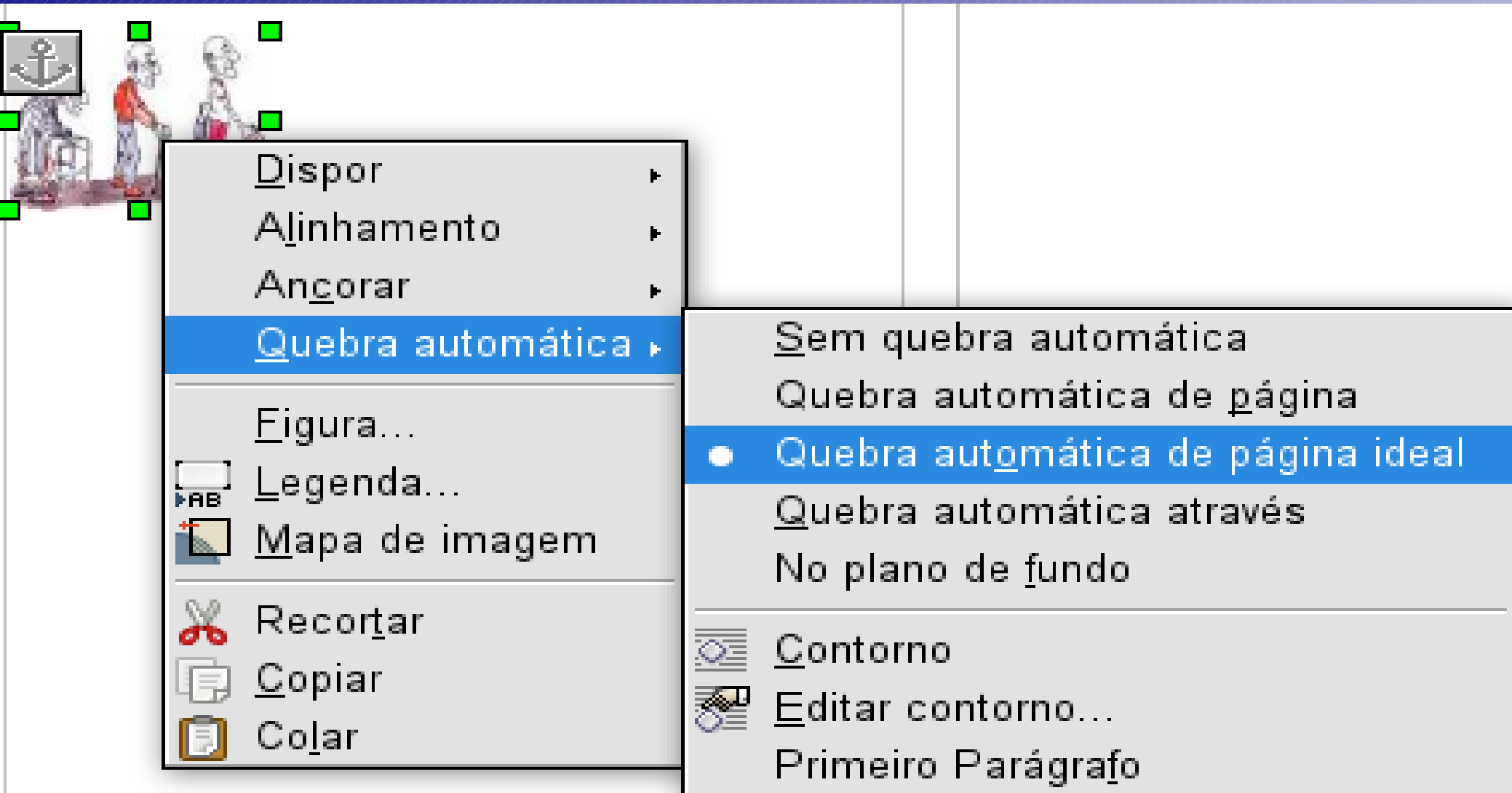


Digitar ao lado da figura


Botão direito em cima da figura---Em Quebra Automática---

Clique em Quebra automática da página ideal


Digite a proposta do serviço a ser prestado – Fonte 10 (Ex.: Afere pressão)



Clique abaixo da figura---clique na barra
ferramenta Centralizar e digite o ramo de
seu serviço. Fonte Tam. 14 - Negrito (Ex.:
Cuidadora de Idosos)
Dê enter e digite seu nome completo –
Fonte Tam.: 11 - Negrito



Dê enter, clique em alinhar à esquerda e digite seu endereço completo – fone – celular – Fonte Tam. 12



TAM. FONTE

Alinhar à Esquerda

Selecionar a tabela

Leve o mouse antes da tabela (parte esquerda) ao se transformar numa setinha preta---dê um clique



- . Afere pressão
- . Higiene pessoal
- . Banho de sol
- . Medicamentos

Cuidadora de Idosos

Maria Luisa (Lia)

Rua Dom Antônio Cabral, 40

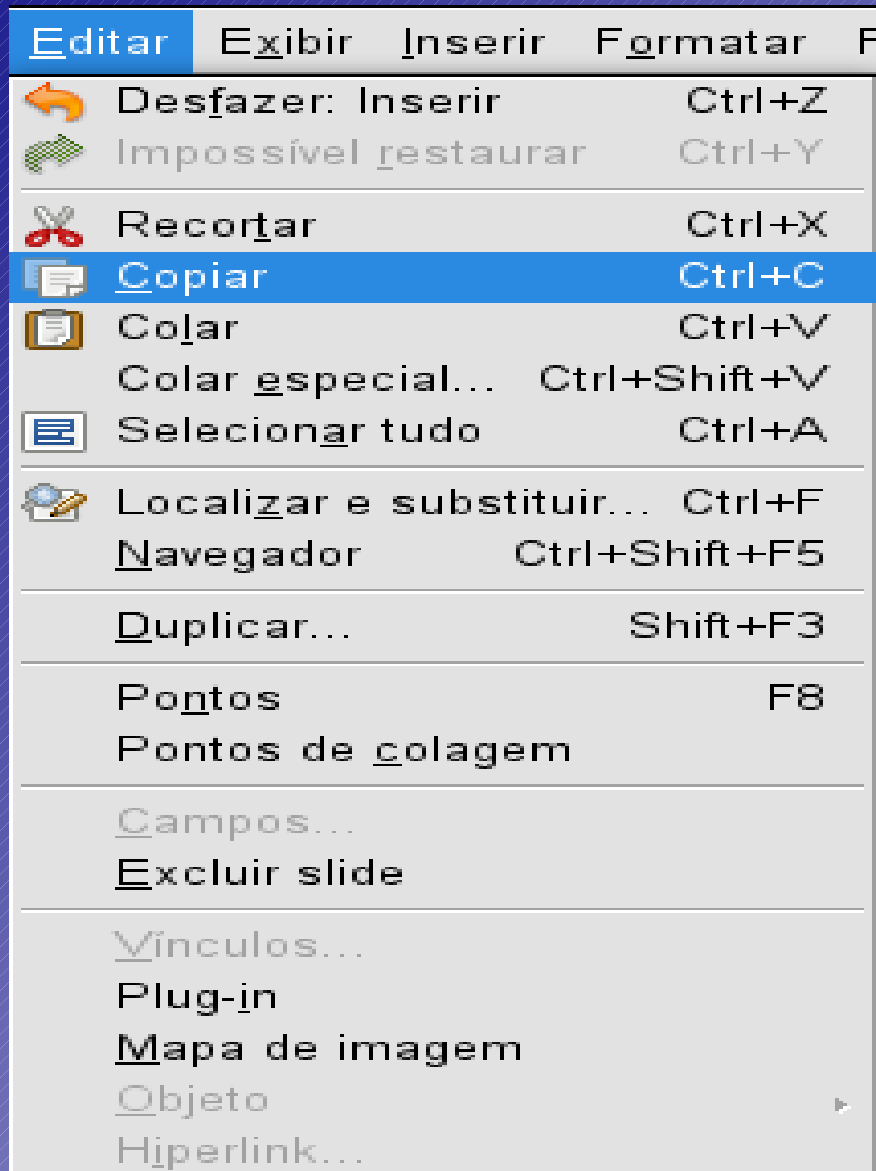
São Luiz – VR / Fone: 33468620

Cel.: 99012630

COPIAR / COLAR

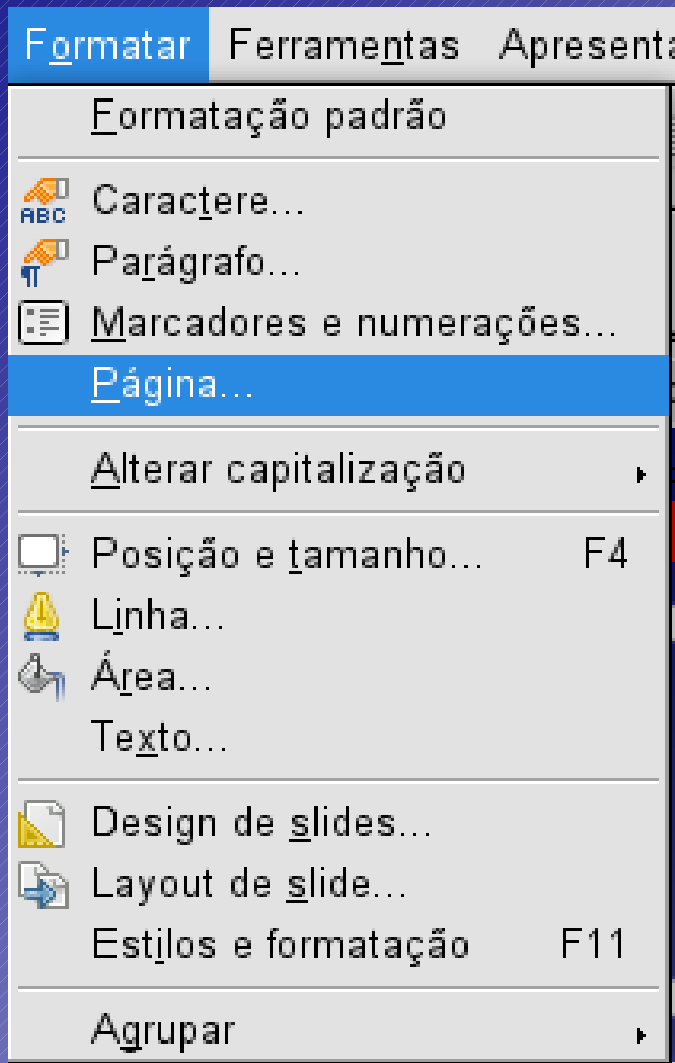
Clique em Editar---Copiar

Clique em baixo e Editar----colar (7 vezes)



Plano de Fundo

Clique em Formatar---Página



Clique em Plano de Fundo---
Em cor do plano de fundo---Escolha
um e ok



MODELO DE CARTÃO DE VISITA (08 cartões)



- . Afeto pessoal
- . Higiene pessoal
- . Banho de sol
- . Medicamentos

Cuidadora de Idosos

Maria Luiza (Is)

Rua Dom Antônio Cabral 40
São Luis - VR. / Fone : 334 48420
Cel: 99012430



- . Afeto pessoal
- . Higiene pessoal
- . Banho de sol
- . Medicamentos

Cuidadora de Idosos

Maria Luiza (Is)

Rua Dom Antônio Cabral 40
São Luis - VR. / Fone : 334 48420
Cel: 99012430



- . Afeto pessoal
- . Higiene pessoal
- . Banho de sol
- . Medicamentos

Cuidadora de Idosos

Maria Luiza (Is)

Rua Dom Antônio Cabral 40
São Luis - VR. / Fone : 334 48420
Cel: 99012430




- . Afeto pessoal
- . Higiene pessoal
- . Banho de sol
- . Medicamentos

Cuidadora de Idosos

Maria Luiza (Is)

Rua Dom Antônio Cabral 40
São Luis - VR. / Fone : 334 48420
Cel: 99012430




- . Afeto pessoal
- . Higiene pessoal
- . Banho de sol
- . Medicamentos

Cuidadora de Idosos

Maria Luiza (Is)

Rua Dom Antônio Cabral 40
São Luis - VR. / Fone : 334 48420
Cel: 99012430



- . Afeto pessoal
- . Higiene pessoal
- . Banho de sol
- . Medicamentos

Cuidadora de Idosos

Maria Luiza (Is)

Rua Dom Antônio Cabral 40
São Luis - VR. / Fone : 334 48420
Cel: 99012430




- . Afeto pessoal
- . Higiene pessoal
- . Banho de sol
- . Medicamentos

Cuidadora de Idosos

Maria Luiza (Is)

Rua Dom Antônio Cabral 40
São Luis - VR. / Fone : 334 48420
Cel: 99012430



- . Afeto pessoal
- . Higiene pessoal
- . Banho de sol
- . Medicamentos

Cuidadora de Idosos

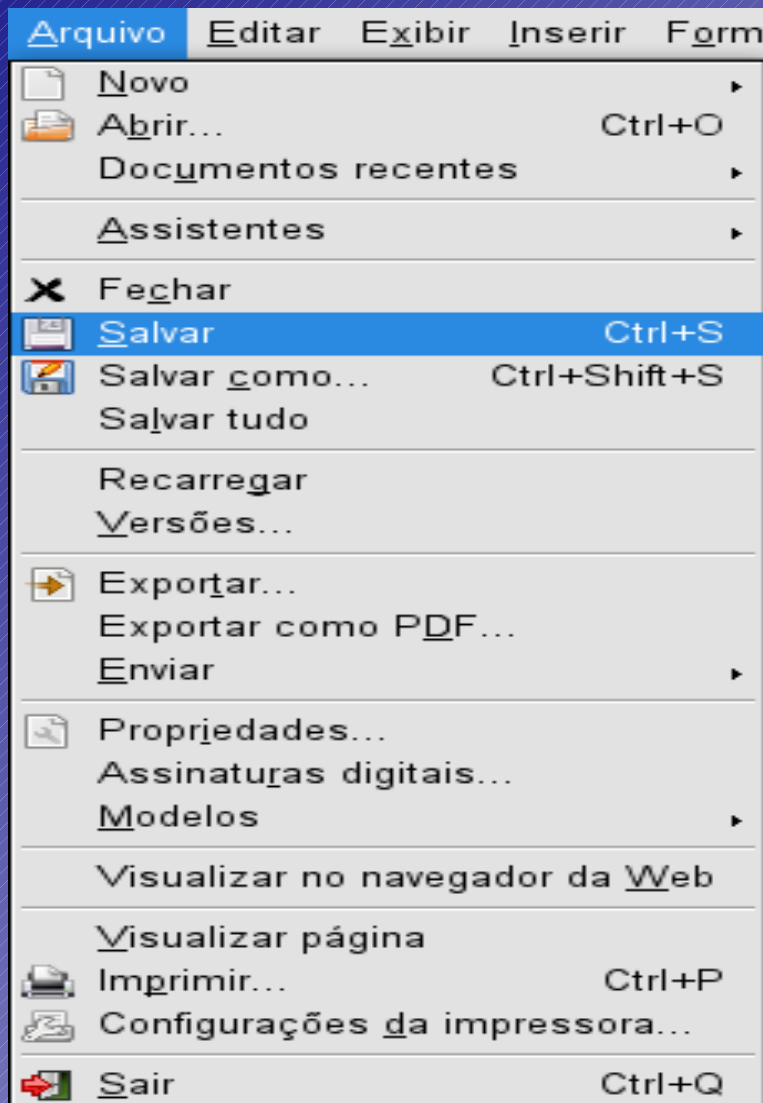
Maria Luiza (Is)

Rua Dom Antônio Cabral 40
São Luis - VR. / Fone : 334 48420
Cel: 99012430

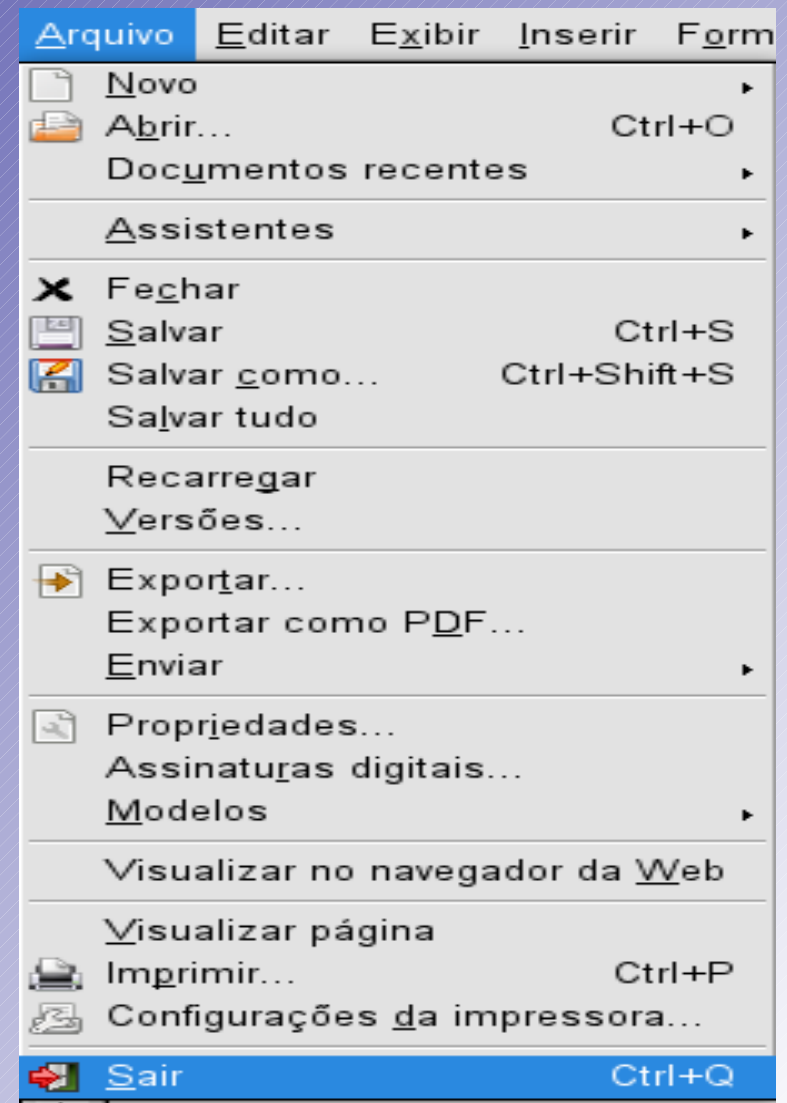
SALVAR AS ALTERAÇÕES DO ARQUIVO E SAIR

1º - Arquivo---salvar

2º - Arquivo---Sair



2º



Créditos

Oficina de Produção

01/12/08 à 12/12/08

Implementadores do 6º ao 9º ano

Local: E.M. São Francisco de Assis

Realização: Coordenação de IAE

Oficina : Cartão de visitas

Autor : Marilda Alves de Araújo Sá

Email: marilda_sa@portalvr.com

U.E.: Juarez Antunes